


















Choix de bois **Les Essentiels**

	Pur Calme, élégant, discret	Naturel Intemporel, harmonieux, naturel		Authentique Caractère original, expressif et vivant	
Référence choix de Bois	01	01	02	01	02
Taille de Noeuds	◀	••	•••	••••	••••
Densité de Noeuds	•	••	•••	••••	•••••
Contraste de Couleur	•	••	••	•••	••••
	Homogène, lignes régulières, sans aubier	Équilibré, légèrement vivant, sans aubier		Aspect rustique et contrasté	
					
Albatre					
Nude					
Silk					
Kaolin					
Nature					
Ambre					
Terracotta					
Argil					
Silex					
Sepia			